





PONTIFICIA  
UNIVERSIDAD  
CATÓLICA  
DE CHILE

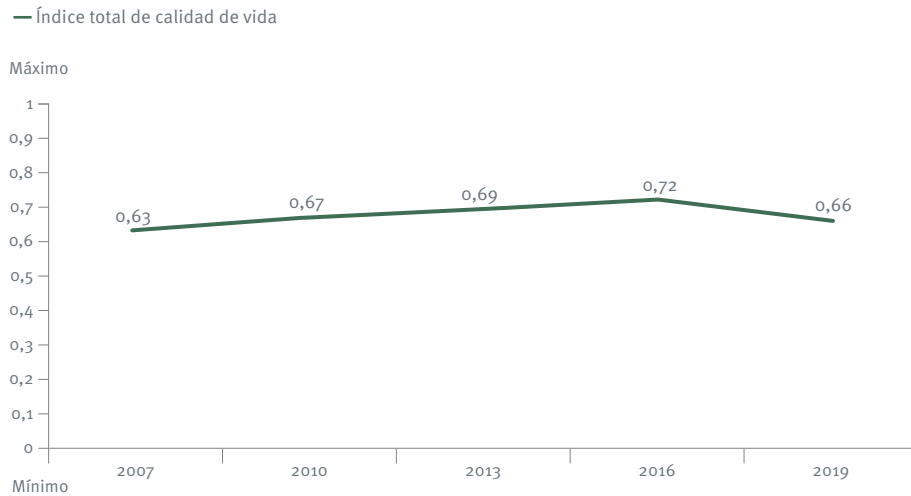


CAJA  
LOS  
ANDES  
SOMOS CCHC

# ÍNDICE DE CALIDAD DE VIDA EN LA VEJEZ

### Índice total de calidad de vida

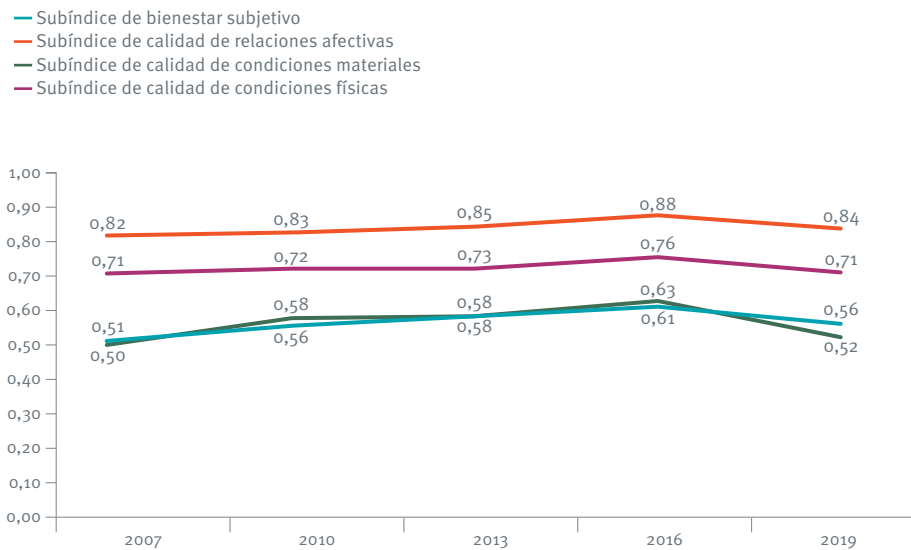
Base: Total muestra 2007-2019.



Entre los años 2007 y 2016, el Índice de Calidad de Vida en la Vejez tuvo una tendencia al alza. Sin embargo, durante el año 2019 este índice bajó al nivel observado durante los años 2007 y 2010.

### Evolución de los subíndices de Calidad de Vida 2007-2019

Base: Total muestra 2007-2019.



El subíndice mejor evaluado es el de calidad de las relaciones afectivas, y el peor evaluado el de bienestar subjetivo y condiciones materiales. Todos los subíndices estaban teniendo una leve tendencia al alza hasta el año 2016, pero disminuyeron en 2019.

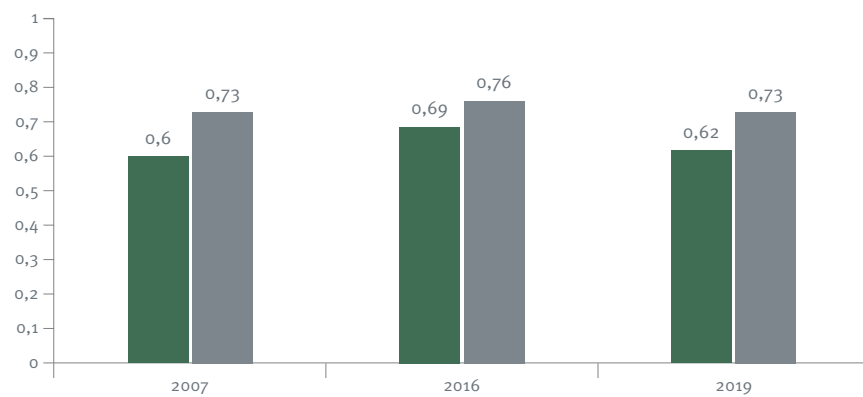




### Promedio Índice de Calidad de Vida en la Vejez, según educación

Base: Total Muestra 2007, 2016 y 2019.

■ Educación básica o menos   ■ Algo de educación superior



► No hay diferencias significativas por género ni por edad. Las diferencias más grandes en todas las dimensiones de la calidad de vida son por educación: a mayor nivel educativo mejora la calidad de vida de las personas mayores.